

Webからの 操作方法



まず、お手元に診察券をご用意下さい。
そして順番取得サイトへアクセスします。

<http://ssc2.doctorqube.com/kamakurahifuka/>

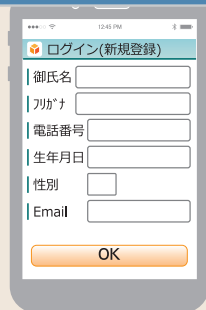
* QR が読み込めない場合は、上記 URL を入力してください。



「予約をとる」を選びます。



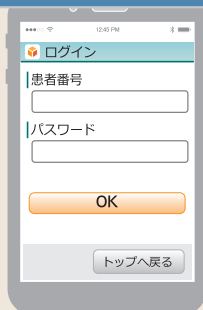
当院での受診が初めての方



初めてのの方は「各項目」を入力し「OK」を選択します。

※電話番号はハイフンあり・なし
どちらでも結構です。

診察券をお持ちの方

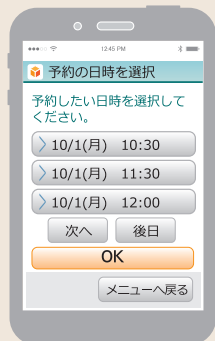


患者番号とパスワードを入れ
「OK」を選択します。

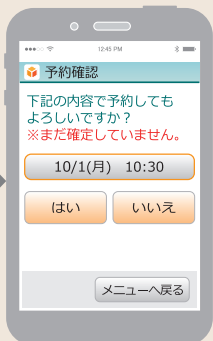
※パスワードは誕生日です。
(例：1月23日の場合 0 1 2 3)

時間予約 (翌日～14日先まで)

14日先までの時間予約が可能です。
アナウンスに沿って番号を押してください。



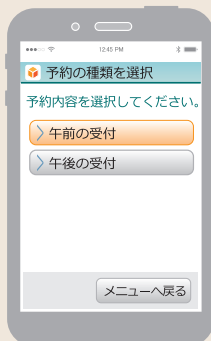
ご希望の日時を選択します。



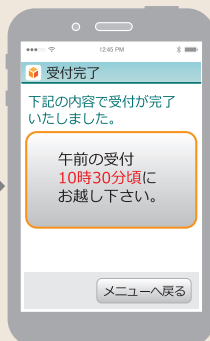
予約日時の確認画面が表示されるので日時確認後
「はい」を選択します。

当日の受付

予約受付いただくタイミングで一番早い時間帯の
ご予約が取れます。



午前か午後の受付を
選択します。



受付された時間の確認
画面が表示されます。